

★簡単工作をご紹介！お家ですぐに作って遊べるよ★

【紙コップクラッカー】


準備物

- ・紙コップ
- ・風船
- ・筆記具(マーカー・クレパスなど何でも可)
- ・カッター又はハサミ
- ・ティッシュペーパーor アルミホイル、フェルト玉等(年齢に応じて大きさを工夫してください)




作り方


- ①紙コップに絵を描く。
- ②底のピンク線に沿って切り取る。



- ③風船を切り取り、口を結ぶ。



- ④風船を紙コップに付ける



完成！



ティッシュペーパーを丸めたものや
アルミホイルを丸めたものを紙コップの中に入れて飛ばしてみよう！



※低年齢のお子様へ
大きめの玉にする等口に入れられない様ご注意ください。