

京都市社会福祉協議会 令和7年度 児童館利用者共通アンケート(小学生集計)

配付枚数 105 枚

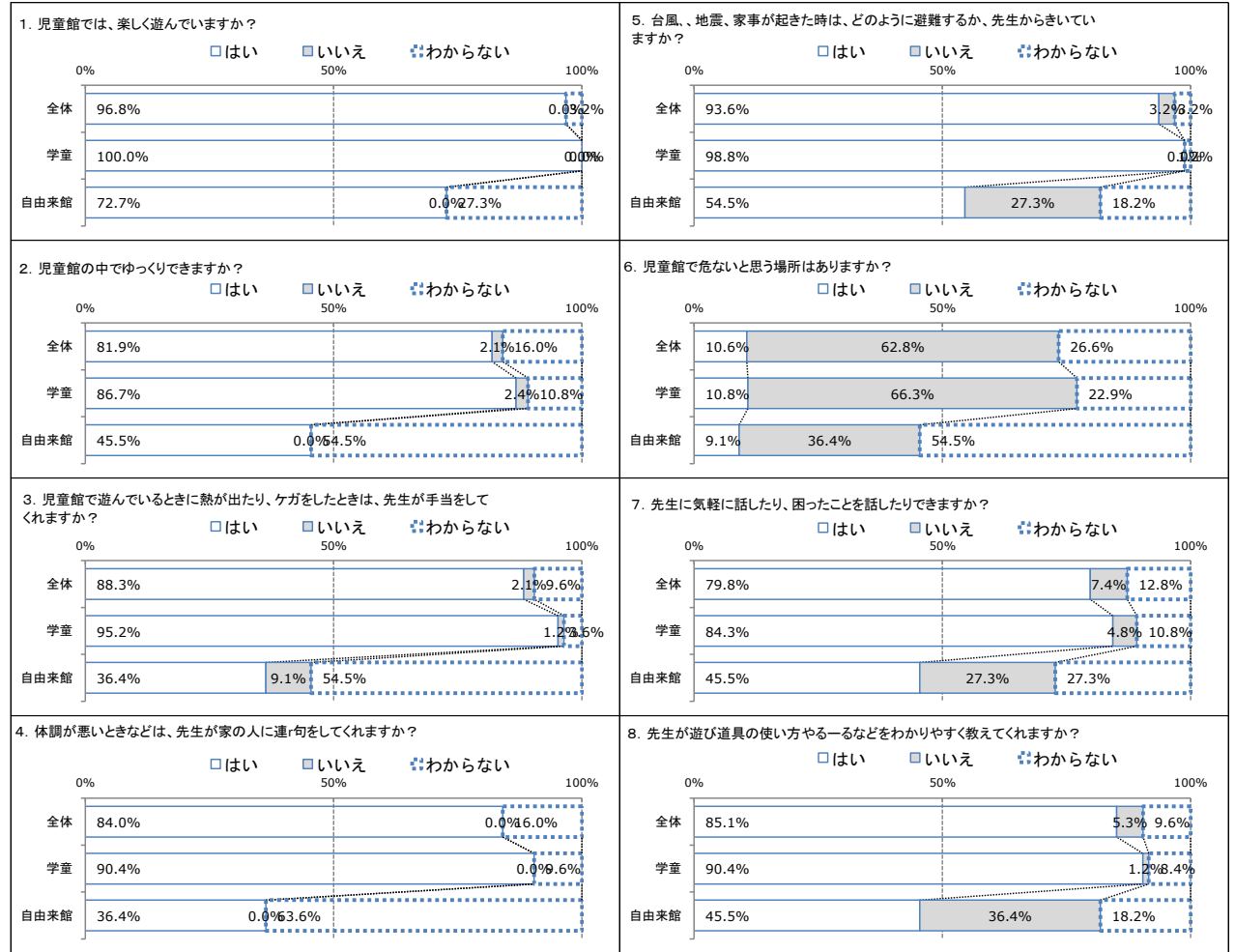
回収枚数 94 枚

回収率 90%

施設番号01 京都市紫野児童館

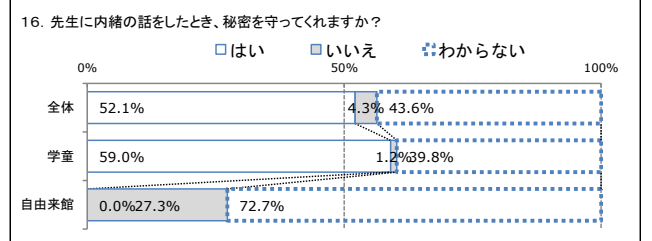
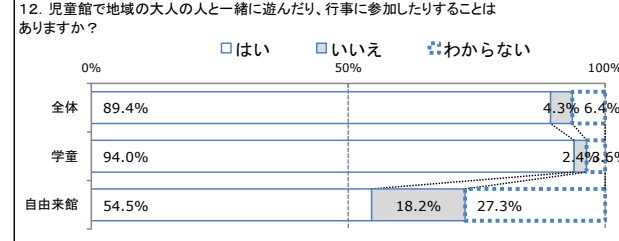
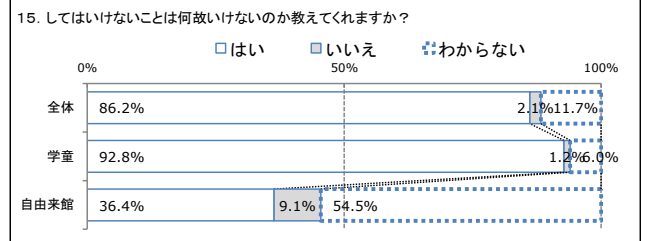
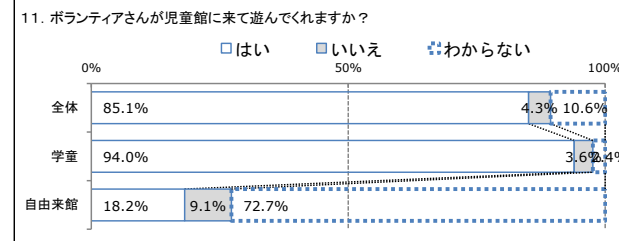
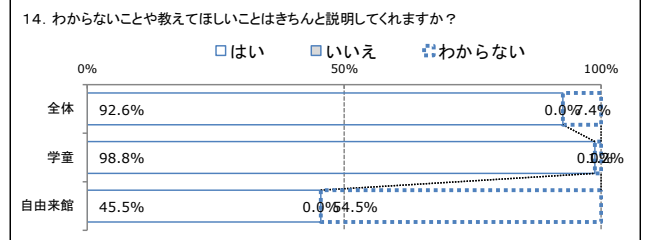
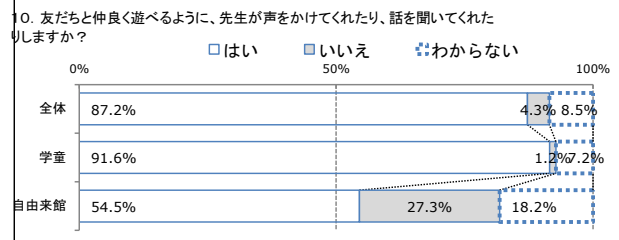
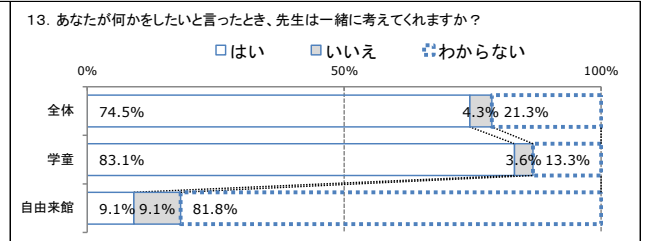
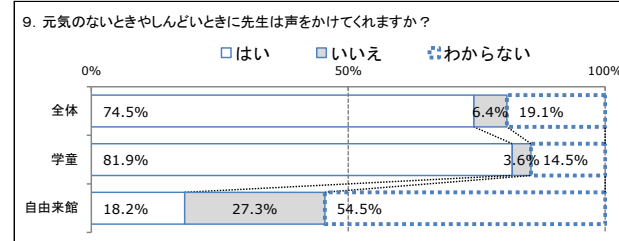
・各設問に対し、「学童」・「自由来館」に分けて回答数を入力すると、2種類のグラフが自動的に作成されます。

質問		(人)			
		はい	いいえ	わからない	合計
1 児童館では、楽しく遊んでいますか？	全体	91	0	3	94
	学童	83	0	0	83
	自由来館	8	0	3	11
2 児童館の中でゆっくりできますか？	全体	77	2	15	94
	学童	72	2	9	83
	自由来館	5	0	6	11
3 児童館で遊んでいるときに熱が出たり、ケガをしたときは、先生が手当をしてくれますか？	全体	83	2	9	94
	学童	79	1	3	83
	自由来館	4	1	6	11
4 体調が悪いときなどは、先生が家の人に連絡をしてくれますか？	全体	79	0	15	94
	学童	75	0	8	83
	自由来館	4	0	7	11
5 台風、地震、火事が起きたときは、どのように避難するか、先生から聞いていますか？	全体	88	3	3	94
	学童	82	0	1	83
	自由来館	6	3	2	11
6 児童館で危ないと思う場所がありますか？	全体	10	59	25	94
	学童	9	55	19	83
	自由来館	1	4	6	11
7 先生に気軽に話したり、困ったことを話したりできますか？	全体	75	7	12	94
	学童	70	4	9	83
	自由来館	5	3	3	11
8 先生が遊び道具の使い方やルールなどをわかりやすく教えてくださいませんか？	全体	80	5	9	94
	学童	75	1	7	83
	自由来館	5	4	2	11



京都市社会福祉協議会 令和7年度 児童館利用者共通アンケート(小学生集計)

質問		(人)			
		はい	いいえ	わからない	合計
9 元気がないときやしんどいときに先生は声をかけてくれますか？	全体	70	6	18	94
	学童	68	3	12	83
	自由来館	2	3	6	11
10 友だちと仲良く遊べるように、先生が声をかけてくれたり、話を聞いてくれたりしますか？	全体	82	4	8	94
	学童	76	1	6	83
	自由来館	6	3	2	11
11 ボランティアさんが児童館に来て遊んでくれますか？	全体	80	4	10	94
	学童	78	3	2	83
	自由来館	2	1	8	11
12 児童館で地域の大人の人と一緒に遊んだり、行事に参加したりすることはありますか？	全体	84	4	6	94
	学童	78	2	3	83
	自由来館	6	2	3	11
13 あなたが何かをしたいと言ったとき、先生と一緒に考えてくれますか？	全体	70	4	20	94
	学童	69	3	11	83
	自由来館	1	1	9	11
14 わからないことや教えてほしいことはきちんと説明してくれますか？	全体	87	0	7	94
	学童	82		1	83
	自由来館	5		6	11
15 してはいけないことは何故いけないのか教えてくれますか？	全体	81	2	11	94
	学童	77	1	5	83
	自由来館	4	1	6	11
16 先生に内緒の話をしたとき、秘密を守ってくれますか？	全体	49	4	41	94
	学童	49	1	33	83
	自由来館		3	8	11



施設番号01 京都市紫野児童館

京都市社会福祉協議会 令和7年度 児童館利用者共通アンケート(小学生集計)

各設問の、「全体」・「学童」・「自由来館」の集計のうち、「全体」の集計だけを一覧にしたグラフです。

