




あじさいをつくってみよう！！



1.色が付いている方を表にして半分に折ります




2. 1枚を下側に少しずらして折ります




横から見るとこんな感じです



3.半分に折ります



4.1枚を少しずらして折ります



花の完成です♪

